

Orientation des lycéens : ressources et appuis proposés par l'Université de Nantes

18 novembre 2021

www.univ-nantes.fr



UNIVERSITÉ DE NANTES

Vos élèves et l'Université de Nantes

D'un côté :

- 2 départements de recrutement
 - Loire-Atlantique : 26 lycées publics + 27 privés (LGT)
 - Vendée : 14 lycées publics + 12 privéssoit 79 établissements

Bac 2019 : 15806 admis = 11101(bac général) + 4705 (bac techno)

De l'autre :

- Une Université
 - 16 composantes accueillant des bac +1
(3 IUT + 1 antenne délocalisée à La Roche sur Yon ; + 1 école Polytech)

35 089 étudiants en formation initiale – 2019/2020

10 497 de niveau Bac +1 dont **5373 primo-entrants du 44 et 85**

=> 1 bachelier sur 3 poursuit ses études à l'Université de Nantes

Comment mieux connaître l'université ?

- Pour aider vos élèves, vous pouvez les mobiliser autour de trois thèmes complémentaires :
 1. Découvrir
 2. Approfondir
 3. Venir
- Pour chacun d'eux, des ressources, dispositifs et événements sont proposés par l'université de Nantes

1- Découvrir

Objectifs :

- recueillir des informations et témoignages pour se repérer dans l'offre de formation de l'UN - Explorer, mener l'enquête

Qualité de l'élève à mobiliser :

- la curiosité

Ressources et dispositif :

- La rubrique « découvrir » du site Lycéens : vidéos, tuteurs ambassadeurs, BRIC...

L'université, un monde à découvrir



Lycéennes, lycéens,

L'Université de Nantes vous aide dès le lycée à vous repérer dans ses formations. Nous vous accompagnons également tout au long de votre vie universitaire afin d'envisager sereinement votre parcours. Dès maintenant, construisez votre parcours d'études en découvrant nos **conseils pour construire sereinement votre orientation, des vidéos** pour mieux comprendre les différentes filières, des documents de **présentation des formations**, etc.



Découvrir



Approfondir



Se rencontrer



Réussir



S'inscrire



#6 bonnes raisons de choisir l'Université de Nantes

www.univ-nantes.fr/lyceens

L'université, un monde à découvrir



Accueil

Découvrir

Approfondir

Se rencontrer

Réussir

S'inscrire

+

Lycéens : découvrir l'Université de Nantes



L'Université de Nantes est l'une des grandes universités pluridisciplinaires françaises. Elle est implantée à Nantes, Saint-Nazaire et la Roche-sur-Yon.

Avant/Après

Ce qui va changer dans votre manière de travailler

Type de cours, méthodologie, rythme scolaire, emploi du temps...
Découvrez tout ce qui va changer entre le lycée et l'université

Choisir l'Université de Nantes



**#6 bonnes raisons
de choisir
l'Université de Nantes**

Les études à l'université

Étudier à l'Université de Nantes, c'est pouvoir construire un projet d'études dans tous les domaines de la connaissance et s'orienter dans des filières complètes de formation.

BUT, Licences, Masters... comment se structurent les études à l'université ? C'est quoi le LMD ?

Ce qui va changer dans la manière de travailler

Lycéens : ce qui va changer à l'université dans votre manière de travailler



Organisation de l'année

- > **Lycée** : En trimestre de septembre à juin
- > **Université** : 1er semestre de septembre à janvier et 2e semestre de janvier à mai, avec moins de petites vacances et des stages en entreprise pour certaines formations.



L'emploi du temps

- > **Lycée** : Fixe et imposé
- > **Université** : Se compose en début de semestre en fonction de votre formation et des options/parcours que vous aurez choisis (sauf en IUT).



Nombre d'heures de cours/semaine

- > **Lycée** : 35 heures
- > **Université** : Entre 20h et 30h selon les formations. À ces heures, il est indispensable d'ajouter votre travail personnel en autonomie (travail en BU, recherches...).



Localisation

- > **Lycée** : Un lycée, un seul site
- > **Université** : L'université est composée de plusieurs campus. Votre campus englobe plusieurs bâtiments.



Autonomie

- > **Lycée** : Travail guidé
- > **Université** : Vos études vous demanderont une prise en charge personnelle : s'inscrire dans vos options, participer aux groupes de travaux pratiques, organiser votre semaine de travail et d'activités en dehors des cours, savoir chercher les bonnes informations et se renseigner auprès de tous les services mis à votre disposition. Osez demander, questionner. C'est normal de ne pas tout connaître !



Rythmes scolaires

- > **Lycée** : Des journées bien réglées entre cours et temps de pause
- > **Université** : Des rythmes plus irréguliers. Un emploi du temps qui change d'un semestre à l'autre. Une organisation qu'il faudra maîtriser.



Présence en cours

- > **Lycée** : Un contrôle des présences
- > **Université** : Peu de contrôles, sauf en travaux dirigés (TD) et en travaux pratiques (TP). L'assiduité est une obligation et un réel gage de réussite. Pas sérieux, s'abstenir.



Type de cours

- > **Lycée** : Cours en commun et quelques TD
- > **Université** : Cours magistraux en amphî, des TD, des TP en petits groupes, du travail personnel et de recherche en BU.



Évaluation

- > **Lycée** : Régulière par devoir surveillé tout au long de l'année
- > **Université** : Une évaluation par semestre : examen final ou contrôle continu. Auto-contrôle et assiduité sont essentiels. Organisation, travail régulier et travail personnel seront vos meilleurs atouts pour la réussite de vos études.



Méthodologie

- > **Lycée** : Méthodologie scolaire encadrée
- > **Université** : La méthodologie du travail universitaire est basée sur l'autonomie. Des cours spécifiques au 1er semestre vous aident à acquérir les méthodes propres à l'université et à votre discipline (prise de notes, gestion du temps, recherche documentaire...). Une visite de la bibliothèque universitaire est prévue dans ce cadre.

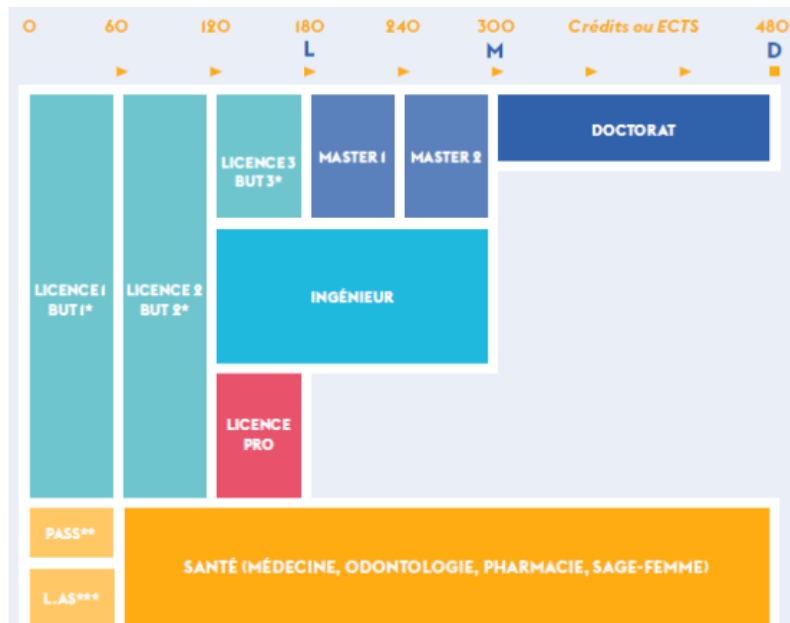
Le système LMD (Licence-Master-Doctorat)

> L'offre de formations de l'Université de Nantes

Informations sur le système LMD

En France, les universités et les grandes écoles ont adopté l'organisation européenne des études supérieures en 3, 5 et 8 ans après le bac, correspondant aux diplômes nationaux Licence (L), Master (M), Doctorat (D).

Ayant pour but de favoriser la **construction d'un parcours de formation personnalisé**, le principe du LMD repose, sur un découpage des enseignements en semestres, correspondant chacun à 30 crédits ou ECTS (European Credit Transfert System), capitalisables et transférables en France (d'un établissement supérieur à l'autre) et en Europe (d'un pays à l'autre), et ce quel que soit le diplôme.



En savoir plus

- > Tout le vocabulaire pour comprendre le LMD
- > Consulter les questions-réponses sur le LMD
- > Consulter le site du Ministère sur le système français d'enseignement supérieur

Les salons d'orientation

Salon de L'Etudiant

26 et 27 novembre 2021

La Beaujoire - Nantes

- **Salon de l'orientation-formation et métiers**

2, 3 et 4 décembre 2021

ParcExpo des Oudairies de La Roche sur Yon

- **Formathèque**

14 et 15 janvier 2022

La Beaujoire - Nantes

- **Salon de l'orientation et des métiers du bassin nazairien**

20, 21 et 22 janvier 2022

Base sous-marine de Saint-Nazaire

Dispositif Tuteurs ambassadeurs

- Pour contribuer à l'orientation active des lycéens, l'Université de Nantes organise chaque année l'intervention d'**étudiants ambassadeurs au sein des lycées de Loire-Atlantique et Vendée.**

Formés pour témoigner de leurs études et de l'offre de formation universitaires, ces tuteurs sont issus de licence (parfois de Master), et du cursus de santé.

- Cette année, **47 tuteurs** sont prêts à venir dans vos établissements :
 - Droit : 5
 - Droit-LEA : 5
 - Langues : 5
 - Géographie : 1
 - Psychologie : 7
 - Lettres/Philo : 2
 - Eco-Gestion : 4
 - Sciences : 7
 - Math/Eco : 2
 - Sociologie : 1
 - STAPS : 5
 - Histoire/ Histoire de l'art : 3

Dispositif Tuteurs ambassadeurs

Modalités d'interventions possibles

- **Présentation générale des études et de la vie universitaires.**
 - Conférence plénière
30 à 45 mn
- **Ateliers de présentation des enseignements par filière (2 à 5 filières)**
 - Organisés en sous-groupes permettant un temps d'échange.
45 mn à 1h
Possibilité d'animer chaque atelier 2 fois successives pour permettre aux lycéens d'assister à deux ateliers différents.
- **Forum de formation**
 - Présence sur un stand de tuteurs représentant les différentes filières de l'université de Nantes.



Des aménagements peuvent être négociés en fonction de nos contraintes respectives

Dispositif Tuteurs ambassadeurs

- Comment faire venir des tuteurs dans mon établissement ?

➔ En faire la demande : univ-nantes.fr/lyceen

↳ Se rencontrer



Se rencontrer

Sur le côté droit de la page :

Proviseurs, enseignants :

Demandez l'intervention de
tuteurs ambassadeurs en
lycée

- En envoyant un mail à : patricia.thibaud@univ-nantes.fr

Attention : Compte-tenu du nombre important de sollicitations, il est préférable de regrouper vos demandes dans un même lycée et d'anticiper vos besoins.

BRIC ? Un outil d'inspiration pour aborder l'orientation autrement

- découvrir, ouvrir, lever l'inquiétude de ne pas tout connaître
- faire naître l'envie d'aller chercher soit plus loin soit ailleurs
- servir de révélateur sur les fausses représentations
- mettre de l'humour et du dialogue, passer de "ça me plaît" à "j'ai envie de faire des études sur", et comprendre qu'il faut continuer
- saisir la différence BUT-licence

Trouver BRIC sur e-lyco

The screenshot shows the BRIC website interface. At the top left, there are three green circles followed by the text "ENT DES LYCÉES ET COLLÈGES" and "DES PAYS DE LA LOIRE". To the right is a search bar with a magnifying glass icon. Below this is a green navigation bar with "Accueil", "Menu", and "Collectivités et partenaires" on the left, and "Connexion" and "e-lyco" on the right. A grey breadcrumb trail below the navigation bar reads "ENT des lycées et collèges » BRIC". The main content area features a large graphic with the word "BRIC" in blue, a graduation cap, and the text "en route vers le supérieur". Below the graphic is a paragraph: "BRIC questionne vos envies, vos intérêts et permet de mieux comprendre toutes les possibilités d'études offertes dans les 3 universités ligériennes, c'est-à-dire les universités d'Angers, du Mans et de Nantes. BRIC est un outil d'inspiration à l'orientation conçu pour les lycéens." At the bottom, there are two blue buttons: "Qui peut utiliser BRIC ?" and "Comment puis-je avoir accès à BRIC ?".

ENT DES LYCÉES ET COLLÈGES
DES PAYS DE LA LOIRE

Accueil Menu Collectivités et partenaires Connexion e-lyco

ENT des lycées et collèges » BRIC

BRIC
en route vers le supérieur

BRIC questionne vos envies, vos intérêts et permet de mieux comprendre toutes les possibilités d'études offertes dans les 3 universités ligériennes, c'est-à-dire les universités d'Angers, du Mans et de Nantes.
BRIC est un outil d'inspiration à l'orientation conçu pour les lycéens.

Qui peut utiliser BRIC ?

Comment puis-je avoir accès à BRIC ?

1- Découvrir - Quels conseils pour vos élèves ?

- Ouvrir le champ des possibles pour découvrir des formations universitaires
- Aller au-delà des représentations qu'ils ont ou que leur entourage a pour eux
- Préparer leur visite de Salon en regardant le site Lycéens au préalable
- Identifier les formations sur lesquelles ils souhaitent poser des questions
- S'intéresser aux changements entre le lycée et l'université

2- Approfondir

Objectifs :

- Avoir une connaissance plus détaillée et concrète des formations envisagées

Qualités de l'élève à mobiliser :

- la ténacité
- La rigueur

Ressources et dispositif :

- La rubrique « approfondir » du site Lycéens : fiches profil, vidéos témoignages filières, taux de réussite,

Les filières en vidéos

Conseils d'orientation

À regarder ... Partager

Conseils d'orientation

Etudes de droit : réussir sa 1ère année, connaître les parcours

Se former aux métiers de l'enseignement et de l'éducation à l'université

STAPS n'est pas seulement une faculté de sport, c'est une filière

Regarder sur YouTube s ont été réalisées dans le respect des mesures de distanciation physique

> Découvrez les filières de l'Université de Nantes en vidéos

Lycéennes, lycéens,

L'Université de Nantes vous aide dès le lycée à vous repérer dans ses formations. Nous vous accompagnons également tout au long de votre vie universitaire afin d'envisager sereinement votre parcours. Dès maintenant, construisez votre parcours d'études en découvrant nos **conseils pour construire sereinement votre orientation, des vidéos** pour mieux comprendre les différentes filières, les documents de **présentation des formations**, e

L'université dans votre Lycée

Dispositif de conférences d'orientation en visio dans les lycées

- Objectif : permettre aux lycéens d'échanger directement avec l'université (les conditions de réussite, les débouchés et les parcours proposés)
- Les conférences sont assurées par des enseignants de l'Université de Nantes chargés de la relation université-lycées qui présenteront chacun un champ disciplinaire (Staps, Sciences, Santé, Droit, etc.).

Du 7 au 11 février 2021



- En ligne : www.univ-nantes.fr/fichesprofil (téléchargeables)

A votre disposition pour chaque formation :

- Les FICHES formation
- Les débouchés
- Les taux de réussite
- Les attendus

Licence Droit : ressources pour le lycéen

Fiche formation

> Consulter

Les débouchés

> Eventail des métiers

Taux de réussite

> Consulter

Pour plus d'informations

Si à la lecture de toutes ces informations, vous n'avez pas trouvé les réponses à vos interrogations quant à l'orientation en licence, nous vous proposons une réponse personnalisée en posant votre question à suio@univ-nantes.fr

“ Pour vous aider dans vos choix, consultez les connaissances et compétences attendues à l'entrée de la filière : ”

Les attendus :

- > Savoir mobiliser des compétences d'expression écrite et orale qui témoignent de qualités rédactionnelles et oratoires

Cet attendu marque l'importance, pour la filière juridique, de la maîtrise de la langue française, écrite et orale, par le candidat. Le droit est une discipline où les qualités oratoires (la « plaidoirie ») et les qualités rédactionnelles (rédaction de courriers, d'actes juridiques, etc.) sont fondamentales. La précision qu'appelle le raisonnement juridique implique que le candidat maîtrise, ab initio, les fondamentaux de la langue.

- > Disposer d'aptitudes à la compréhension, à l'analyse et à la synthèse d'un t

Cet attendu marque l'importance, pour la filière juridique, de la capacité du candidat à « comprendre » l'écrit. La formation en Licence de droit requiert en effet l'analyse combinée de nombreuses sources juridiques (constitutions, lois, règlements, textes internationaux, jurisprudence, doctrine) qu'il faut pouvoir



Pour aller plus loin

- > Que faire après des études de Droit ?
- > Le devenir de nos diplômés
- > Les ressources documentaires de la Licence de Droit

Fiche Formation



Du Lycée à l'Université



Licence mention : Droit

Nantes, La Roche-sur-Yon

Enjeux

De la relation la plus intime entre des personnes aux relations internationales entre des États ou des entreprises, le droit régit tous les espaces de la société. Ce sont, en effet, les règles juridiques qui organisent les relations entre les individus, les entreprises, les organisations publiques et les citoyens. Ainsi plus de la moitié des informations diffusées dans un journal télévisé mobilise directement des règles ou des procédures juridiques. Qu'il s'agisse de gérer un projet ou des hommes, de mener une activité quotidienne (comme un simple achat), de prévenir ou régler un conflit..., à chaque fois le droit se révèle une ressource fondamentale première et incontournable.

Présentation du diplôme

L'objectif de la licence de Droit est de garantir une maîtrise des connaissances et des techniques juridiques de base pour comprendre la problématique juridique de l'ensemble des faits sociaux et individuels. Son approche transversale permet également une ouverture pluridisciplinaire nécessaire pour comprendre l'environnement auquel le juriste est confronté.

⊗ Rythme de la formation

La licence se prépare normalement en trois ans (L1-L2-L3) et est organisée en six semestres.

Seules les deux premières années (L1-L2) sont organisées à La Roche-sur-Yon.

Organisation de la 1^{re} année et matières enseignées

Les enseignements de la Licence 1 permettent de découvrir les principales branches du droit :

- le droit public à travers le droit constitutionnel et un cours relatif aux « Grands procès administratifs » qui permet une première approche concrète du droit administratif (matière enseignée en L2)
- le droit privé à travers une introduction générale (sur les sources et les concepts), le droit des personnes, le droit de la famille et l'initiation aux sciences criminelles.
- l'histoire du droit à travers une introduction historique aux sources du droit, l'histoire politique et constitutionnelle (depuis 1789) et l'histoire du droit de la famille.

Des enseignements transversaux permettent une vision générale du droit et de ses institutions (institutions juridiques et institutions internationales).

Enfin, des enseignements d'ouverture permettent de découvrir des matières connexes au droit comme la science politique, l'économie, la culture générale et des cours d'ouverture vers d'autres cultures juridiques (introduction aux grands systèmes de droit étranger, culture juridique allemande et Legal theory and philosophy of law).

Outre ces enseignements du parcours général de la Licence, les étudiants peuvent s'ils le souhaitent intégrer la filière Britannique et Irlandaise. Cela se traduit par un cours supplémentaire, chaque semestre, de 2 heures par semaine dispensé en anglais. Une sélection intervient au terme de la L3, avant la mobilité en Master 1 en Angleterre ou en Irlande (Voir la rubrique « formation » sur le site de la Faculté de Droit pour des précisions complémentaires).

Depuis la rentrée 2017, une passerelle spécifique est mise en place entre la L1 de Droit et celle d'Economie-Gestion pour les étudiants souhaitant se réorienter à la fin du 1^{er} semestre. Elle permet aux étudiants ayant validé leur 1^{er} semestre de Droit et ayant choisi en option la matière « Problèmes économiques contemporains » de s'inscrire au second semestre en L1 Eco-Gestion, en considérant que le 1^{er} semestre de cette L1 de destination est acquise par équivalence. Les étudiants concernés n'auront donc plus à valider leur 1^{er} semestre d'Eco-Gestion au rattrapage.

Les attendus

⊗ Cadre national des attendus

- Savoir mobiliser des compétences d'expression écrite et orale qui témoignent de qualités rédactionnelles et oratoires
- Disposer d'aptitudes à la compréhension, à l'analyse et à la synthèse d'un texte
- Disposer d'aptitudes à la logique et au raisonnement conceptuel

- Pouvoir travailler de façon autonome et organiser son travail
- Etre ouvert au monde et disposer de connaissances linguistiques
- Etre intéressé par les questions historiques, sociétales et politiques
- Avoir effectué le questionnaire d'auto-évaluation

⊗ Combinaisons du baccalauréat

La formation peut accueillir des profils variés, quels que soient les enseignements de spécialité et les enseignements optionnels choisis au lycée.

Que faire après ?

⊗ Poursuite d'études possible

Après une L2, les étudiants peuvent choisir de se spécialiser en choisissant une licence professionnelle (bac+3) par exemple « métiers du notariat » ou « métiers de la gestion des ressources humaines ».

La licence de Droit est un diplôme reconnu sur le marché du travail qui permet l'accès à des postes d'encadrement intermédiaire dans les entreprises, les organisations publiques (par concours) ou dans le secteur associatif.

Emplois accessibles : lieutenant de police, rédacteur, secrétaire général d'une petite mairie, agent de l'administration fiscale, greffier (sous réserve, pour ces différents emplois publics, de l'obtention du concours), clerc de notaire, agent immobilier, conseiller de clientèle bancaire, conseiller en assurance.

Les étudiants peuvent aussi prolonger leur formation et se spécialiser en intégrant des Masters de Droit ou de Science politique. La Faculté de Droit et de Sciences Politiques de Nantes propose une large palette d'une vingtaine de Masters 2 qui permettent d'accéder aux postes d'encadrement supérieur ou à des fonctions de juriste très spécialisées.

Des institutions rattachées à la Faculté de Droit permettent de préparer des concours afin d'accéder aux carrières judiciaires ou de la fonction publique (IEJ, IPAG).

⊗ Domaines d'activité possibles à l'issue des études

Une formation en Droit conduit à une mosaïque de métiers extrêmement diverse.

Celle-ci comporte par exemple les « carrières judiciaires » (magistrats, avocats, greffiers, huissiers, notaires, assistants de justice...) qui représentent 10 % des sorties.

La formation en Droit conduit également vers l'entreprise (dans les banques, les assurances, la construction, les entreprises de conseil et de services), soit dans des postes spécialisés, soit dans de nombreux postes généralistes intégrant une composante juridique (par exemple, la gestion des ressources humaines reposant sur le droit social).

Les études de Droit sont aussi une filière majeure d'accès aux carrières publiques dans les administrations d'État, dans les collectivités territoriales ou hôpitaux publics. Elle prépare notamment aux concours de la filière sécurité et défense (commissaire, lieutenant de police, officier de gendarmerie...), de la filière économie-finances (inspecteurs ou contrôleurs des impôts, du Trésor, des douanes...), de la filière administration générale ou gestion publique (responsable RH, responsable de la commande publique, gestionnaire de projets...), de la filière santé (directeur d'hôpital...).

Contacts Nantes

Renseignements

Tél : 02 40 14 15 15

Courriel : licence.droit@univ-nantes.fr

Informations complémentaires

www.lyceens.univ-nantes.fr/licence-droit

www.droit.univ-nantes.fr

Contacts La Roche sur Yon

Renseignements

Tél : 02 53 80 41 00

droit.laroche@univ-nantes.fr

Informations complémentaires

www.lyceens.univ-nantes.fr/licence-droit

www.droit.univ-nantes.fr

Toutes les ressources documentaires

Orientation, parcours, métiers : les ressources documentaires de la filière droit



“ Point de vue d'étudiants ”

 **Concours Talents du Tertre**
Découvrez en 3 minutes les compétences des juristes !

- > Concours 2019
- > Concours 2018
- > Concours 2017
- > Concours 2016
- > Concours 2015
- > Concours 2014

Témoignages d'étudiants

- > Droit

Les débouchés de la filière

- > Éventail des métiers - Droit
- > Que faire après des études de droit ?

Pour aller plus loin :

- > Justice, police, administration générale
- > Assurance, finance, propriété intellectuelle
- > Ressources humaines
- > Environnement, urbanisme, immobilier
- > Orientation, formation, emploi

A la découverte des métiers

- > Perspectives Ressources Humaines
- > Perspectives Environnement
- > Perspectives - International
- > Perspectives - Management

- > Droit : concours de la fonction publique

Les enquêtes d'insertion

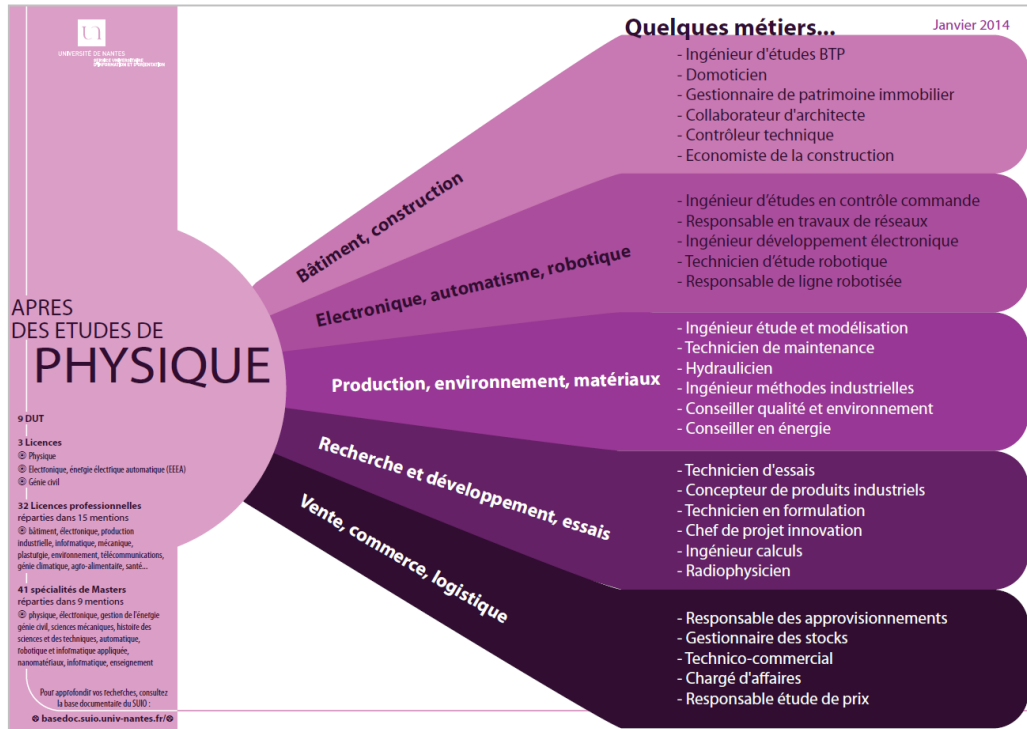
- > Le devenir des diplômés de l'université de Nantes

Les taux de réussite en 1ère année

- > Consulter

Les éventails

Les DEBOUCHÉS de nos formations



Eventails des débouchés des diplômés de l'UN

- *Leurs secteurs d'activité*
- *Leurs métiers*
- *Les diplômes de l'UN qui les y ont conduits*



www.univ-nantes.fr/debouches (téléchargeables)

Les « Que faire après » »

Que faire après des études de
DROIT



• Une filière, des métiers

www.univ-nantes.fr/ressources-orientation


UNIVERSITÉ DE NANTES
SERVICE UNIVERSITAIRE
D'INFORMATION ET D'ORIENTATION

SOMMAIRE

<i>Les études de Droit : une mosaïque de métiers</i>	_____	<i>p.4</i>
<i>Conseil, services aux entreprises</i>	_____	<i>p.5</i>
<i>Magistrature, carrières judiciaires</i>	_____	<i>p.8</i>
<i>Administration, État et collectivités</i>	_____	<i>p.11</i>
<i>Police, sécurité publique</i>	_____	<i>p.14</i>
<i>Préparer votre passage vers une formation spécialisée</i>	_____	<i>p.16</i>

Les enquêtes d'insertion

UNIVERSITÉ DE NANTES

DROIT, ECONOMIE, GESTION

Situation professionnelle au 1er décembre 2019
Promotion: MASTER 2016-2017

19 diplômés(e)s
15 réponses

MENTION

GESTION DES RESSOURCES HUMAINES

PARCOURS

MANAGEMENT DES RESSOURCES HUMAINES

— DEVENIR DES DIPLÔMÉS —

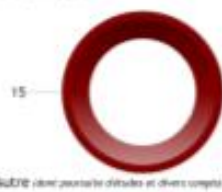
Situation professionnelle au 1er décembre 2018,
18 mois après l'obtention de leur diplôme

Nombre de réponses: 15



Situation professionnelle au 1er décembre 2019,
30 mois après l'obtention de leur diplôme

Nombre de réponses: 15



— EXEMPLES D'INTITULÉ D'EMPLOI —

- CHARGE DES RESSOURCES HUMAINES
- CHARGE D'ETUDES RH
- RESPONSABLE RECRUTEMENT
- CHARGE DES RH NATIONAL ET DU CONTRÔLE DE GESTION SOCIAL NATIONAL
- CHEF DE PROJETS RH
- MANAGER DE PROXIMITÉ EQUIPE CONTRAT DE TRAVAIL
- CONSULTANT EN GESTION ET CHARGE ADMINISTRATIF
- DIRECTEUR DES RESSOURCES HUMAINES
- CONSULTANT EN ORGANISATION ET MANAGEMENT RH

— SATISFACTION

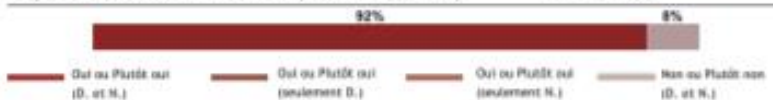
Satisfaction des missions dans l'emploi

Nombre de réponses: 10



Emploi en accord avec la formation (Domaine et Niveau)

Nombre de réponses: 12



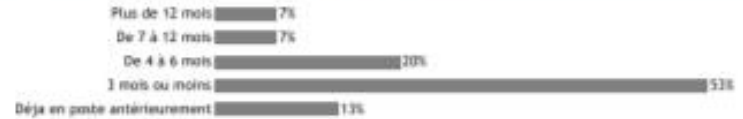
— MOYENS POUR TROUVER L'EMPLOI

Nombre de réponses: 15

- Carrière universitaire: 21 %
- Site Web dédiés à l'emploi: 21 %
- Site à un stage: 21 %
- Relations (personnelles ou professionnelles): 14 %
- Agences d'insertion: 7 %
- Candidature spontanée: 7 %

— DURÉE DE RECHERCHE DU 1er EMPLOI —

Nombre de réponses: 15



— CARACTÉRISTIQUES DES EMPLOIS occupés à 30 mois —

Contrat

Nombre de réponses: 14



Statut

Nombre de réponses: 14



Employeur

Nombre de réponses: 14

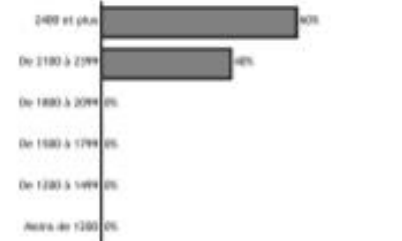


Revenu net mensuel (dont primes) en euros

(Temps complet, France Métropolitaine)

Lieu de travail

Nombre de réponses: 14



Salaires médians: 2475 euros

Salaires moyens: 2567 euros

Différence de l'INSEE: Le salaire médian est le salaire tel que le moitié des salariés de la population occupée gagne moins et l'autre moitié gagne plus. Il se différencie du salaire moyen qui est le quotient de l'ensemble des salaires de la population occupée.

2- Approfondir - Quels conseils pour vos élèves ?

- Lire attentivement les contenus de formation et faire le point sur les attendus
- Comparer les formations qui les intéressent
- S'intéresser aux débouchés professionnels des filières d'études
- Écouter des témoignages d'étudiants en vidéo

3- Venir

Objectifs :

- Se confronter à la réalité de l'université en participant à des cours et en rencontrant des enseignants chercheurs et des étudiants

Qualités de l'élève à mobiliser :

- sens de l'initiative, relationnel
- l'anticipation, l'observation

Ressources et dispositif :

- La rubrique « venir » du site Lycéens : Université à l'essai, Journées Portes Ouvertes

Venir à l'université de Nantes

- Venir aux journées portes ouvertes (JPO)

Nantes : 26/02/2022

La Roche s/Y et St-Nazaire : 05/03/2022

www.po.univ-nantes.fr

**Université à l'essai
Pendant les vacances
de février !**

- Participer à Université à l'essai

Du 7 au 11 février 2022*

Programme et inscriptions à partir du 15/01/2022

* IUT de Nantes : du 24 janvier au 4 février et du 21 février au 11 mars

IUT de la Roche sur Yon : du 1er février au 30 mars

3- Venir - Quels conseils pour vos élèves ?

- S'inscrire tôt à partir du 15 janvier à « Université à l'essai » pour avoir le maximum de choix entre les cours proposés
- Préparer les questions à poser aux enseignants et aux étudiants
- Consulter le programme des JPO avant de venir et organiser sa visite sur les différents campus (conférences, découverte des locaux, échanges sur les stands...)
- Préférer ses propres questions à celles de ses parents, ne pas rester en retrait face aux interlocuteurs qui sont là pour les élèves

Se rassurer... et rassurer ses parents

C'est le message que l'on souhaite faire passer aux lycéens

- Il est possible - et normal ! - de découvrir peu à peu les formations,
- La 1^{re} année est un passage, mais aussi un vrai tournant dans la vie d'un jeune, la diversité des parcours se construit au fil des études,
- Si l'on reste acteur de son projet, se réorienter ou redoubler, cela peut aussi permettre de mûrir et rebondir !
- Le travail autonome est une exigence, mais aussi un plaisir, et quelle chance de découvrir des perspectives nouvelles !

En Bref...

Pour les élèves et les familles

Pour les acteurs de
l'orientation

18 novembre 2021
Rencontres information
orientation

Journées portes ouvertes
26 février et 5 mars 2022

2^{de}

1^{re}

T^{ale}

Université à l'essai
Du 7 au 11 février 2022

T^{ale}

Formathèque
14 et 15 Janvier 2022

2^{de}

1^{re}

T^{ale}

Salon du lycéen et de l'étudiant
26 et 27 novembre 2021

2^{de}

1^{re}

T^{ale}

L'université dans votre lycée
Du 6 au 10 décembre 2021

1^{re}

T^{ale}

Tuteurs ambassadeurs en lycées

2^{de}

1^{re}

T^{ale}



Découvrir



Approfondir



Se rencontrer



Réussir



S'inscrire



#6 bonnes raisons
de choisir
l'Université de Nantes

www.univ-nantes.fr/lyceens

suio@univ-nantes.fr